

**МБДОУ - детский сад комбинированного вида №248
г. Екатеринбург**

**Рабочая тетрадь по развитию основ
финансовой грамотности у дошкольников
«Знакомимся с деньгами. Монеты»**



**Автор:
Подрезова Полина Александровна
педагог-психолог**

Дорогой родитель!

Это тетрадь-помощник в ваших разговорах с ребенком на темы финансовой грамотности. С помощью нее вы сможете познакомить ребенка с понятиями: деньги, рубль, монеты, копейки.

Для большего погружения в тему рекомендуем вам всегда иметь под рукой монеты разного номинала, которые представлены в тетради, чтобы ребенок всегда мог сопоставить рисунок с настоящей монетой.

На первых двух страницах сверху написан вопрос, который нужно задать ребенку. Дальнейший текст поможет вам объяснить ребенку финансовое понятие.

Далее вы познакомитесь с монетами разного номинала и научитесь их различать.

А потом выполните 5 игровых заданий, имитирующих использование денег в повседневной жизни.

Желаем финансовой удачи!

Что такое деньги?

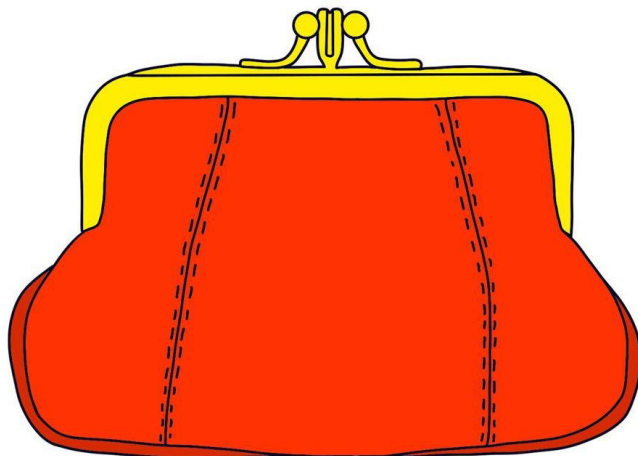
Деньги – это такие специальные бумажки и монетки, а также пластиковые карточки, с помощью которых люди обмениваются вещами и услугами. Деньги хранятся в *кошельке*.

Например, если ты хочешь игрушку в магазине, то ты отдаёшь деньги, а продавец отдаёт тебе игрушку.

Деньги помогают:

- покупать нужные вещи (еду, одежду, лекарства),
- собирать на мечту (копить в копилке),
- выбирать: что купить сейчас, а что потом.

Можно сказать, что деньги – это как волшебный ключик, который открывает возможность получить то, что нужно или хочется.



Что такое рубль?

Рубль — это главные деньги в нашей стране, России.

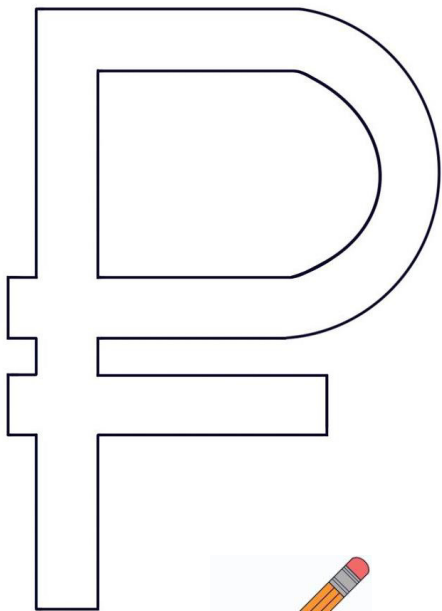
За рубли люди покупают еду, игрушки, одежду и всё, что нужно.

Рубль бывает в виде **монет** (маленьких и блестящих) и **бумажных купюр** (разного цвета и размера).

У рубля есть «младшие братья» — копейки: 100 копеек вместе составляют один рубль.

То есть рубль — это единица измерения денег.

Как метр нужен, чтобы измерять длину, так рубль нужен, чтобы измерять стоимость вещей.



**Это официальный знак
рубля.**

**Раскрась его твоим
любимым цветом**



Познакомимся с монетами.

Копейки — это маленькие денежки, части рубля.

Монеты бывают разного размера и ценности: 1 копейка, 5 копеек, 10 копеек и 50 копеек.

Сто копеек вместе составляют один рубль.

Ими тоже можно платить, но чаще они помогают «дособирать» нужную сумму.



Раскрась копейки любимыми цветами.

Рубли в монетах — это твёрдые круглые деньги из металла.

Они звенят в копилке и помогают покупать нужные вещи.

Есть монеты по 1, 2, 5 и 10 рублей.



Раскрась рубли любыми цветами

Найди монеты

Найди у себя дома все монетки и положи их на картинки.

Посчитай и напиши : сколько монет копеек

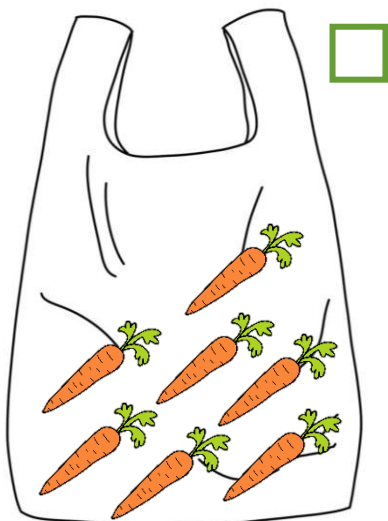
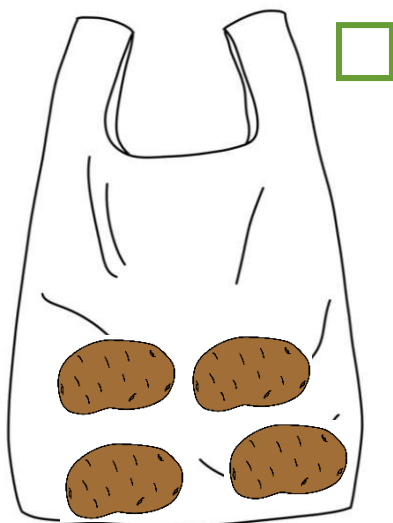
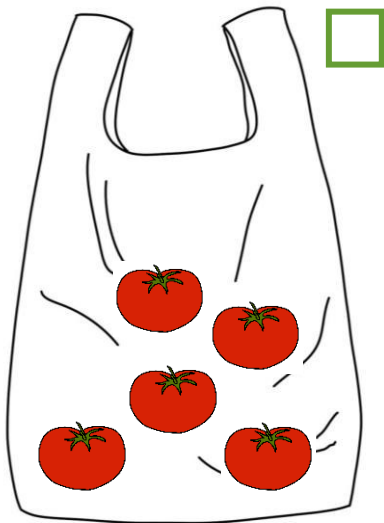
сколько монет рублей

сколько всего монет



Овощная лавка

В овощной лавке сегодня распродажа! Один овощ стоит 1 рубль!
Посчитай и напиши сколько будет стоить каждый пакет овощей.



Кошелек

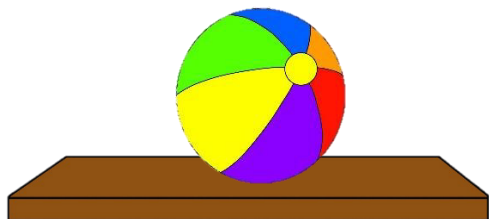


Посчитай сколько копеек выпало из кошелька и обведи монету такого же номинала.



Гаражная распродажа

Мише исполнилось уже 7 лет, и он решил продать свои старые игрушки.

У тебя есть 10 рублей, какие игрушки ты сможешь купить?



Накопления

Катя очень хочет новые резинки для волос, цветную ручку и вкусную шоколадку. У нее есть 3 кошелька, куда она откладывает деньги для своих покупок.

Посчитай и напиши сколько накопилось в каждом кошельке.

